



**CASTELO DE S. JORGE - EGEAC**

# **CADERNO DE ATIVIDADES**

**PRÉ-ESCOLAR  
4 - 6 ANOS**



# **FICHA TÉCNICA**

**Coordenação: Maria Antónia Amaral**

**Conceção: Raquel Guerreiro**

**Design Gráfico: Raquel Guerreiro**

**Fotografias: Fernando Guerra e Tiago Ladeira**

**SERVIÇO EDUCATIVO**

**FEVEREIRO DE 2021**



**© CASTELO DE S. JORGE - EGEAC**



# CASTELO DE S. JORGE - EGEAC

**ESTE CADERNO PERTENCE A:**

.....

# AQUI VAMOS DESENVOLVER :

**CRIATIVIDADE  
E LÓGICA**

**ASSOCIAÇÃO DE  
IMAGENS**






**MOTRICIDADE  
GROSSA E FINA**

**NOÇÃO DE  
PATRIMÓNIO**

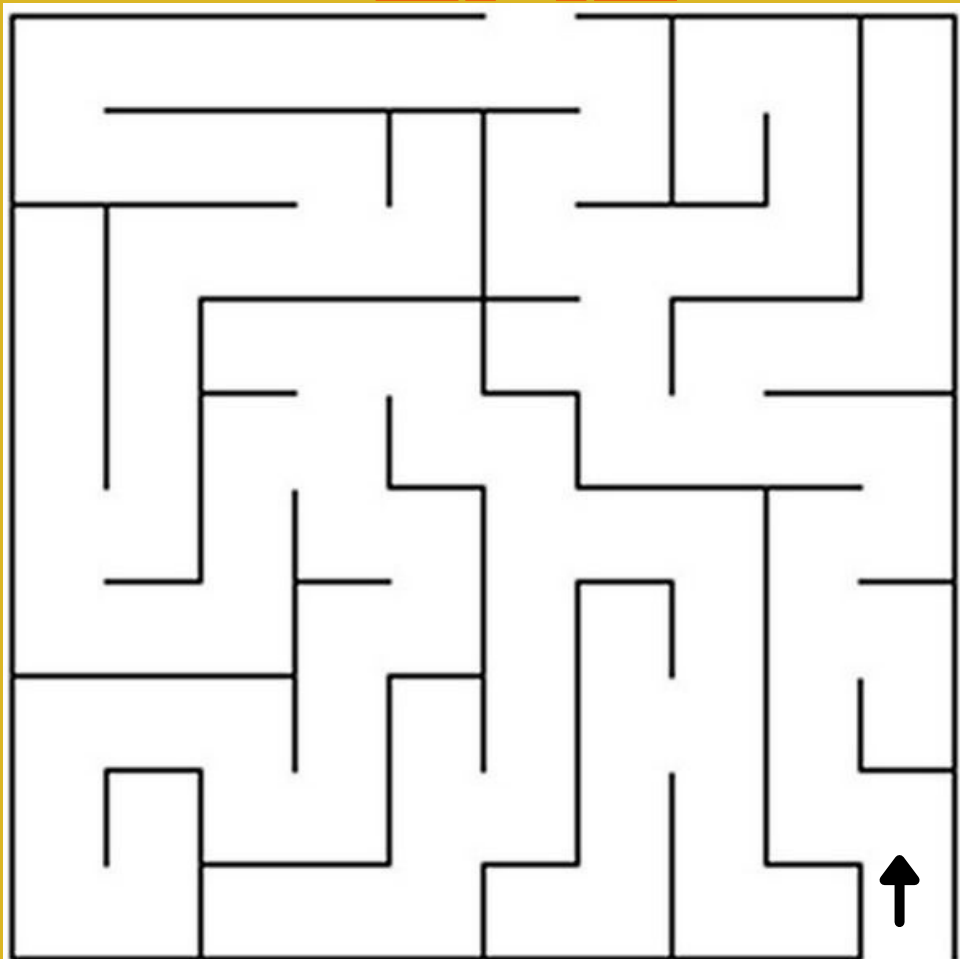
**FORMAS E  
NÚMEROS**

**EXPRESSÃO  
ARTÍSTICA**

**ESTAS IMAGENS ESTÃO LIGADAS AO CASTELO DE S.  
JORGE  
ATRAVÉS DE UM TRAÇO LIGA CADA IMAGEM A  
OUTRA DA SUA FAMÍLIA !**



**OS CASTELOS SÃO LUGARES MUITO SEGUROS E  
DIFÍCEIS DE INVADIR!  
ATRAVÉS DE UMA LINHA, AJUDA O CAVALEIRO A  
ATRAVESSAR O LABIRINTO E A CHEGAR AO  
CASTELO!**



# O CASTELO E OS NÚMEROS

A MATEMÁTICA ENCONTRA-SE EM TUDO EM NOSSO REDOR E  
POR ISSO NOS CASTELOS OS NÚMEROS TAMBÉM ESTÃO  
PRESENTES.

FAZ CORRESPONDER OS NÚMEROS ÀS SUAS  
QUANTIDADES.



1




2



3



4



5


# O CASTELO E AS FORMAS



**OLHA ATENTAMENTE PARA ESTA TORRE DO CASTELO E PARA AS PEDRAS QUE A FORMAM. DESCOBRE AS FORMAS GEOMÉTRICAS! DEPOIS DE AS IDENTIFICARES É SÓ COLORIR ABAIXO AS FORMAS QUE DESCOBRISTE.**



**TRIÂNGULO**



**CÍRCULO**



**RECTÂNGULO**



**QUADRADO**



# O CASTELO E AS FORMAS

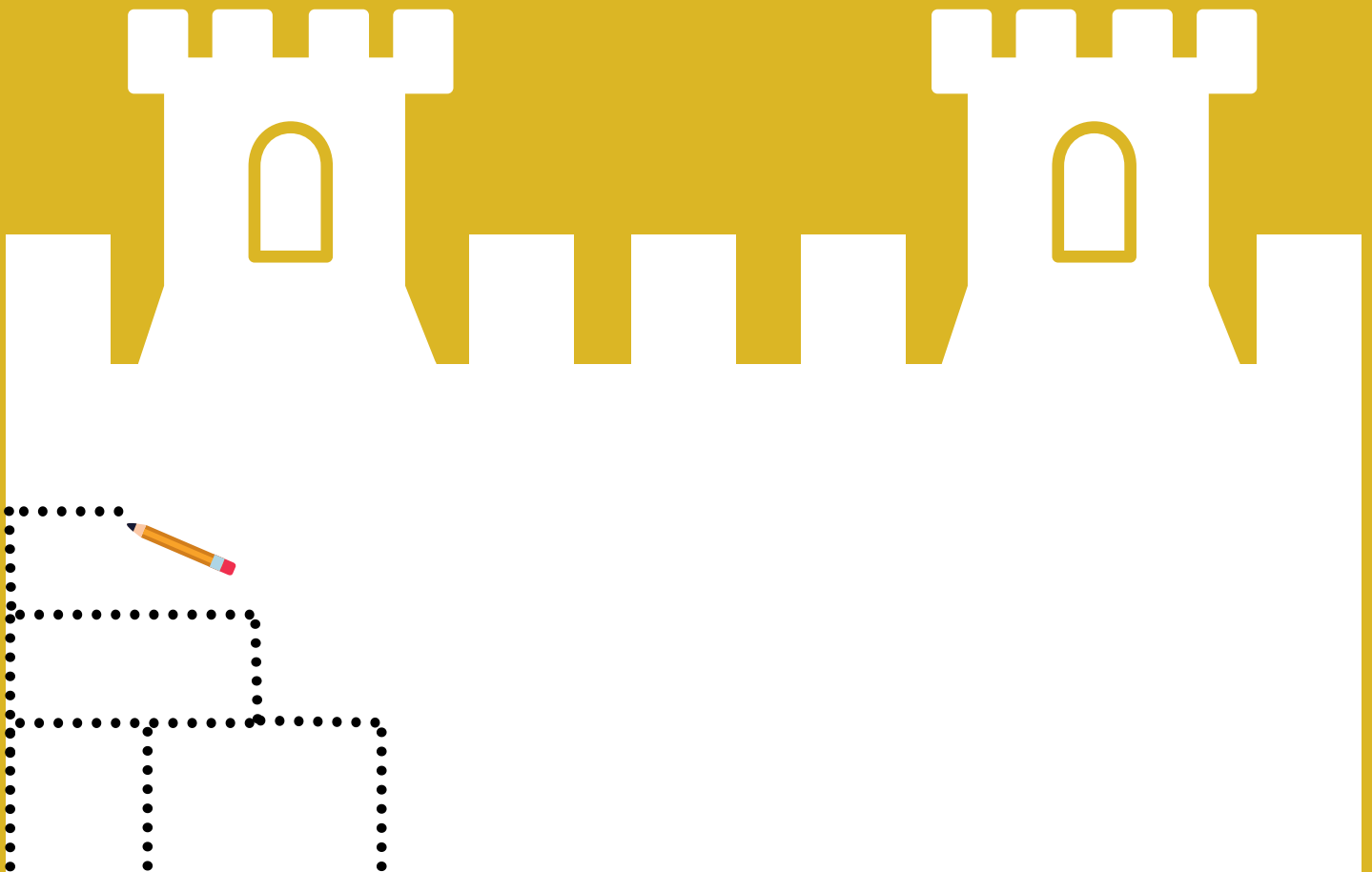
COM UM LÁPIS, DESENHA AS PEDRAS DO CASTELO USANDO AS SEGUINTE FORMAS GEOMÉTRICAS:



RECTÂNGULO




QUADRADO



NO FINAL DÁ-LHE COR, COM AS TUAS CORES FAVORITAS!

# FORMAS E PADRÕES!

FAZ CORRESPONDER CADA PEÇA DO MUSEU, À SUA FORMA GEOMÉTRICA !



CÍRCULO



QUADRADO




RECTÂNGULO



ESTRELA

# UM DESENHO INSPIRADO NUMA PEÇA DO MUSEU!

VAIS PRECISAR DE :




# DESENHANDO UMA PEÇA DO MUSEU

**SEM MEDO DE ENGANOS, INSPIRA-TE NOS 3 ANJINHOS DE UM AZULEJO DO MUSEU DO CASTELO! VERÁS  
COMO É DIVERTIDO!  
BOM TRABALHO!**

# DESENHANDO UM ANIMAL DO CASTELO!

VAIS PRECISAR DE :




OS PAVÕES DO CASTELO SÃO UMA GRANDE ATRAÇÃO DO MONUMENTO! AQUI TEMOS UMA FOTOGRAFIA DE UM DELES! É TÃO BONITO E MAGESTOSO! DESAFIAMOS-TE A DESENHÁ-LO E PINTÁ-LO A SEGUIR!



# DESENHANDO UM ANIMAL DO CASTELO!

**SEM MEDO DE ENGANOS, INSPIRA-TE NA FOTOGRAFIA DO PAVÃO DO CASTELO E NAS PENAS AQUI EM  
BAIXO!  
DESENHA O TEU PAVÃO LIVREMENTE ! VERÁS COMO É DIVERTIDO!  
BOM TRABALHO!**



**HÁ 450 ANOS, ALGUÉM DESENHOU O CASTELO DE LISBOA,  
MAS NÃO O PINTOU!  
DÁ ASAS À TUA IMAGINAÇÃO E COR AO CASTELO DE S.  
JORGE!**

**VAIS PRECISAR DE :**



**OU**



# O CASTELO E A NATUREZA

AQUI TEMOS UMA FOTOGRAFIA DO CASTELO DE SÃO JORGE ENVOLVIDO PELA SUA NATUREZA !

PARA QUE A FOTOGRAFIA FIQUE MAIS COMPLETA, DESAFIAMOS-TE A RECOLHER FOLHAS E RAMINHOS PARA COLARES SOBRE A VEGETAÇÃO. E PARA AS NUVÉNS, QUE TAL ALGODÃO? BOM TRABALHO!





# O CASTELO É IMPORTANTE!


O CASTELO DE S- JORGE TEM MAIS DE 1000 ANOS!  
É MEMÓRIA DA HISTÓRIA DOS NOSSOS ANTEPASSADOS E TEMOS DE  
CUIDAR MUITO BEM DELE!

HOUE UMA GRANDE TEMPESTADE E CAIRAM ALGUMAS PEDRAS DO  
CASTELO.  
AJUDA-NOS A REPARAR PARTES DO CASTELO QUE FORAM DESTRUÍDAS,  
DESENHANDO-AS.



**CHEGÁMOS AO FIM! BOM TRABALHO!  
GOSTASTE DESTAS ATIVIDADES?  
ESCOLHE A TUA EXPRESSÃO  
ASSINALANDO COM UMA CRUZ NO  
QUADRADO!**





# FIM !



© CASTELO DE S. JORGE - EGEAC